

20
23

**RELATÓRIO ANUAL
DE ATIVIDADE**

CORPO DIRETIVO



CARLOS MAGNO CASTRO GONÇALVES

Presidente AISI

CRM 10.389 | RQE 42914 / 52267

Cardiologista e Pneumologista. Presidente da Associação de Integração Social de Itajubá (AISI). Ex-secretário de saúde de Itajubá. Ex-presidente da Sociedade Mineira de Pneumologia (região sudeste). Ex-diretor da Faculdade de Medicina de Itajubá e ex-diretor técnico do HCl (cinco períodos).




SELENO GLAUBER DE JESUS SILVA

Diretor Geral

CRM/MG 54.001 | RQE 35.197 / 35.198

Cirurgião vascular, endovascular e radiologista intervencionista. Mestre e doutor em Ciências pela Unifesp. Editor Científico do HSJ (*Health Sciences Journal*). Ex-coordenador da Comissão de Residência Médica e ex-diretor técnico do HCl.



LEANDRO LIMA

Diretor Administrativo

Administrador de Empresas especializado em Gestão Hospitalar pela Escola de Saúde Pública de Minas Gerais. Pós-graduado em Administração Hospitalar pela Universidade São Camilo e em Liderança e Gestão de Pessoas pela Sociedade Beneficente Israelita Hospital Albert Einstein.



WESLEY RIBEIRO VIEIRA

Diretor Financeiro

CRC nº 099126/0-7

Bacharel em Ciências Contábeis, Controladoria e Auditoria pela Fundação Getúlio Vargas – FGV. Pós-Graduado em Gestão de Pessoas (área da saúde) pelo Instituto Israelita de Ensino e Pesquisa Albert Einstein. Cursando MBA em Gestão Tributária.

CORPO DIRETIVO



TIAGO JOSÉ MAGALHÃES

Diretor Jurídico

OAB/MG 172.311

Advogado especialista em Processo Administrativo e Penal. Pós-graduado em Direito Municipal; Direito Civil e Processo Civil e Direito Penal e Processual Penal. MBA em Auditoria, Compliance e Gestão de Riscos.



GABRIEL CORREIA IANNUZZI

Diretor Clínico

CRM/MG: 52.289. | RQE 31.077

Cirurgião geral, responsável pelo Serviço de Cirurgia Geral e Cirurgia Bariátrica do HCl. Coordenador Geral da Residência Médica do HCl. Supervisor do Programa de Residência Médica em Cirurgia Geral do HCl.



GIL FERNANDO RIBEIRO GRILLO FILHO

Diretor Técnico

CRM/MG 45.452 | RQE 34.131

Anestesiologista pelo Centro Médico de Campinas. Título de Especialista pela Sociedade Brasileira de Anestesiologia. Supervisor do Programa de Residência Médica em Anestesiologia. Coordenador Médico do Centro Cirúrgico do HCl.



MELISSA ANDREIA DE MORAES SILVA

Chefe do Departamento de Ensino e Pesquisa

CRM/MG 54.094. | RQE 35.195 / 35.196

Cirurgiã Vasculiar. Mestre e doutora em Ciências pela Unifesp, realizou pós-doutorado pela mesma instituição. Editora-Chefe do HSJ (*Health Sciences Journal*). Supervisora do Programa de Residência Médica em Cirurgia Vasculiar do HCl.

A ASSOCIAÇÃO DE INTEGRAÇÃO SOCIAL DE ITAJUBÁ

A ASSOCIAÇÃO DE INTEGRAÇÃO SOCIAL DE ÍTAJUBÁ

Breve Histórico

A Associação de Integração Social de Itajubá (AISI) é uma entidade filantrópica e sem fins lucrativos que atua na área da saúde, educação e pesquisa. A Associação foi criada em 1970 para ser a mantenedora da Faculdade de Medicina de Itajubá (FMIIt) e se manteve como tal até 2018, quando a faculdade foi vendida para um grande grupo do setor educacional brasileiro.

Apesar desta mudança, a AISI permaneceu como mantenedora do Hospital de Clínicas de Itajubá - HCI,

Finalidade Estatutária

A Associação de Integração Social de Itajubá - AISI é uma associação de direito privado, constituída por tempo indeterminado, sem fins econômicos, de caráter organizacional, filantrópico, assistencial, promocional, recreativo, educacional, técnico e científico, reconhecida de Utilidade Pública Municipal, Estadual e Federal, tendo por finalidade a promoção da saúde, bem como da pesquisa, da externção e da prestação de serviços, locação de bens e instalações e participação em outras entidades e sociedades.

Missão

Promover a saúde e o bem-estar, oferecendo assistência médico-hospitalar com excelência, inovação e humanização, de forma sustentável.

Visão

Ser um hospital de excelência, reconhecido pelos serviços ofertados, modelo de gestão sustentável, cuidado centrado na pessoa e com certificação de qualidade.

Valores

Honestidade

Transparência

Ética

Humanização

Qualidade e Segurança

Inovação

Responsabilidade Social e Ambiental

Desenvolvimento Profissional

AISI EM NÚMEROS

ATIVIDADES DESENVOLVIDAS NA ÁREA DA SAÚDE

Mantidas

A Associação de Integração Social de Itajubá - AISI é mantenedora do Hospital de Clínicas de Itajubá - HCI, cuja finalidade é o atendimento hospitalar em unidades para atendimento e urgências, pronto socorro e atividades de apoio à gestão de saúde, conforme tabela abaixo:

CNES	UNIDADE	ENDEREÇO	ATUAÇÃO
2208857	AISI HOSPITAL DE CLINICAS DE ITAJUBA	Rua Miguel Viana, nº 420 - Morro Chic	Atividades de atendimento hospitalar, exceto pronto-socorro e unidades para atendimento a urgências; Atividades de atendimento em pronto-socorro e unidades hospitalares para atendimento a urgências; Atividades de apoio à gestão de saúde

SERVIÇOS OFERTADOS

▶ **Centro de Referência em Alta Complexidade Hospitalar**

O HCl é um dos seis Centros de Alta Complexidade Cardiovascular de Minas Gerais e o único do Sul do estado, atendendo casos clínicos graves, realizando diversos tipos de cirurgias cardíacas e vasculares complexas, além do implante de marcapasso, estudo eletrofisiológico e métodos gráficos.

▶ **Porta Federal de Urgência e Emergência**

Somos um hospital "Porta Aberta" federal para pronto-socorro. Somente em 2023 realizamos **2.565 cirurgias de urgência e emergência**.

▶ **Atenção Especializada em DRC com Hemodiálise e Diálise Peritoneal**

Atualmente, nosso setor de **Hemodiálise** recebe 150 pacientes em ambulatório, atende 120 pacientes em hemodiálise e 5 pacientes de diálise peritoneal.



Centro de Transplantes

Somos o único hospital do mundo com menos de 100 mil habitantes a ter um Centro de Transplantes de Órgãos, Tecidos e Células com as 5 modalidades de transplantes: Coração, Fígado, Rins, Medula Óssea e Córnea.

O HCI é um centro de referência em transplantes em Minas Gerais, mas está aberto para atender pacientes de todo o país.

Além de termos uma equipe de profissionais altamente qualificados, contamos com um parque tecnológico e uma infraestrutura de ponta, necessário para os melhores resultados aos pacientes transplantados.

Transplantes no HCI de 2015 a 2024





▶ **Assistência de Alta Complexidade ao Indivíduo com Obesidade**

O HCI é referência para aproximadamente metade da população do Sul de Minas Gerais para Cirurgia Bariátrica e Metabólica, contando com uma equipe multiprofissional de endocrinologista, cirurgiões, suporte psicológico e nutricional, fisioterapia e terapia ocupacional, necessárias na peculiaridade de cada paciente.

▶ **Atenção Hospitalar de Referência à Gestação de Alto Risco**

O HCI é referência em alta complexidade materno-infantil. Faz parte da Rede Alyne (antiga Rede Cegonha), um programa do Ministério da Saúde cujo objetivo é garantir às gestantes e aos recém-nascidos um atendimento seguro e humanizado, desde o pré-natal até os dois primeiros anos de vida da criança.

Como integrante da rede, o HCI desenvolve diversas ações para a promoção da saúde materno-infantil na região, através de atendimentos que vão desde a gestação normal até a gestação de alto risco, assim como o cuidado com os neonatos prematuros com complicações decorrentes do parto.



▶ **UTI Adulto, Pediátrica e Neonatal**

Dispomos de três unidades de terapia intensiva adulto, com 30 leitos no total. Acolhemos pacientes críticos e potencialmente críticos de todas as especialidades médicas, incluindo pós-operatórios de cirurgia cardíaca, vascular, transplantes e neurointensivismo.

A UTI adulto possui equipamentos de ponta incluindo monitores de débito cardíaco não invasivos, ultrassonografia cardíaca não invasivos, ultrassonografia Point-Of-Care (POCUS) e máquinas de hemodiálise lenta (sistema PRISMA).


Nossos leitos de UTI permitem a aplicação das melhores práticas intensivas disponíveis associadas à humanização que se espera a pacientes e familiares em situação crítica.

Nossa UTI neonatal e infantil é a única existente





DEPARTAMENTO
OFTALMOLOGIA HCI



► **Unidade de Atenção Especializada em Oftalmologia**

Nosso Centro de Oftalmologia oferece serviços que abrangem desde consultas até exames oftalmológicos avançados, utilizando as mais recentes inovações tecnológicas para assegurar diagnósticos precisos e tratamentos eficazes. As doenças oftalmológicas abrangem não apenas os distúrbios de refração, como miopia, hipermetropia e astigmatismo, mas doenças da retina, catarata, glaucoma, infecções, úlceras de córnea, estrabismo, dentre outros.

A Oftalmologia do HCI é qualificada para realizar todo o tipo de tratamento oftalmológico, incluindo o transplante de córnea.

▶ Especialidades Ofertadas



ARRITIMIA



CARDIOLOGIA



CIRURGIA
TORÁCICA



CIRURGIA
BARIÁTRICA



CIRURGIA
VASCULAR



CLÍNICA MÉDICA



GERIATRIA



GASTROENTEROLOGIA



HEMODIÁLISE



GINECOLOGIA E
OBSTETRÍCIA



NEUROCIRURGIA



NEFROLOGIA



ORTOPEDIA



NEUROLOGIA
CLÍNICA



PNEUMOLOGIA



PEDIATRIA



ONCOLOGIA



UROLOGIA



▶ **Centro de Queimados Nível II**

Somos credenciados como Centro de Tratamento de Queimados Nível II, uma unidade hospitalar especializada no atendimento de pacientes com queimaduras. Ele pode oferecer cuidados avançados e tratamento especializado para queimaduras moderadas a graves, mas geralmente não é voltado para os casos mais complexos ou críticos.

▶ **Atenção Especializada em DRC com Hemodiálise e Diálise Peritoneal**


O HCI é um dos poucos hospitais de Minas Gerais a fornecer o tratamento clínico e nutricional ao paciente com disfunção renal, conseguindo assim adiar a sua entrada na hemodiálise. Atualmente, o serviço de Hemodiálise do HCI conta com toda a infraestrutura de suporte e apoio, como Unidade Transfusional, Medicina Diagnóstica, Hemodinâmica, Biópsia Renal, Equipe de Cirurgia Vascular especializada em acessos vasculares complexos, além de oferecer os diferenciais da hemodiálise contínua através do sistema prisma em nossas UTIs e a possibilidade de acesso ao transplante renal.





Centro de Atendimentos de Urgência Tipo II ao paciente com AVC

Estamos aptos a atender urgências cardiovasculares, incluindo o acidente vascular cerebral. Para isso, dispomos de neurologia (para o tratamento do AVC agudo) 24h/dia.



Unidade de Assistência de Alta Complexidade em Traumato-Ortopedia

O hospital realiza cirurgias traumato-ortopédicas de alta complexidade pelo SUS, convênios e particulares, sendo referência para 15 municípios da microrregião do Alto Sapucaí, no Extremo Sul de Minas, além de fazer parte da Rede de Urgência e Emergência no Sul do estado. Os principais procedimentos realizados são:

- Artroplastias de ombro, quadril e joelho: cirurgia realizada para implantação de próteses locais para restabelecer o bom funcionamento das articulações.
- Reconstrução e alongamento ósseo: corrige imperfeições e desigualdades no comprimento das estruturas ósseas. Também trata de doenças congênitas e traumas.
- Reconstrução ligamentar por videoartroscopia: realiza avaliação e correção de lesões intra-articulares no joelho e ombro, por técnica minimamente invasiva.





Unidade de Alta Complexidade em Terapia Nutricional (UACTN)

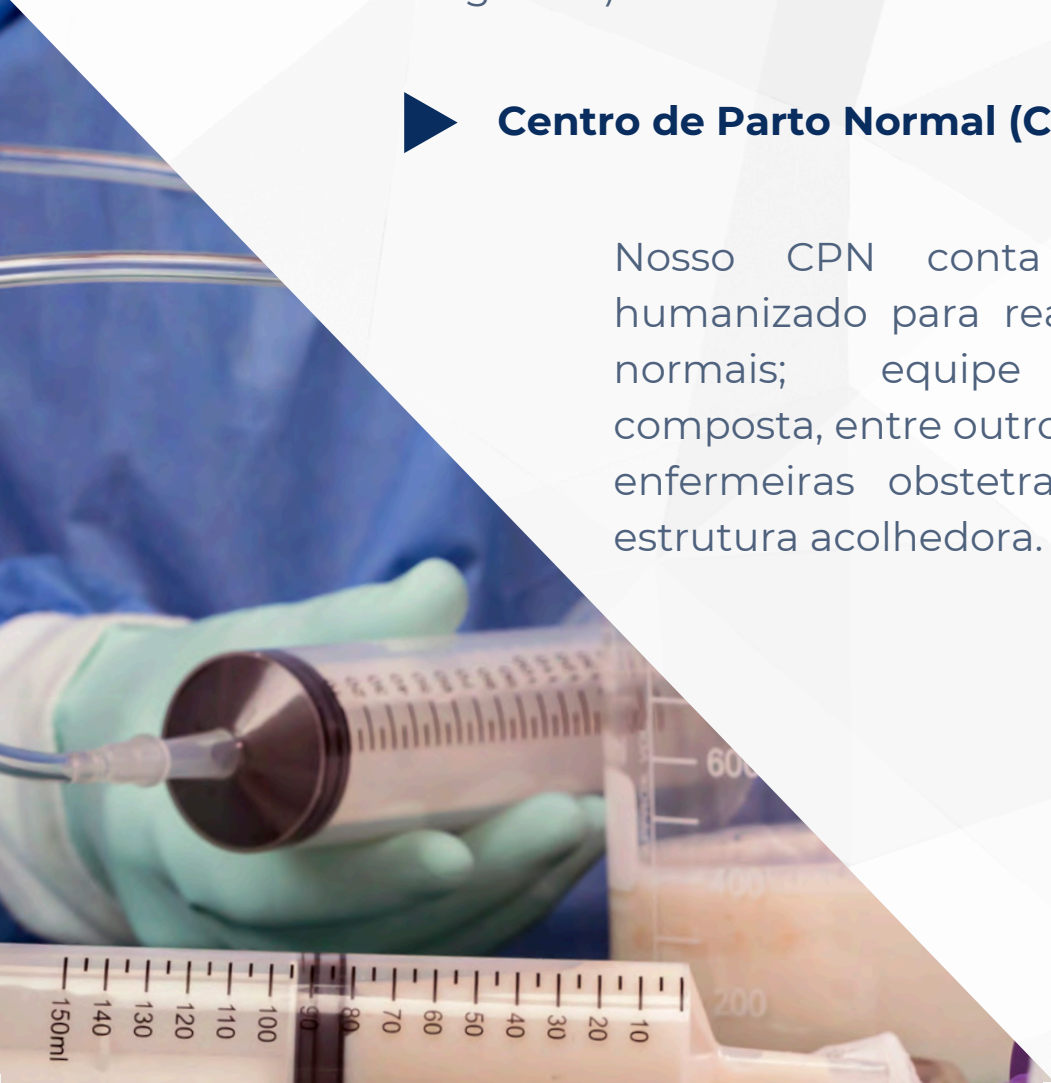
Contamos com uma Unidade de Alta Complexidade em Terapia Nutricional, um serviço especializado de cuidado nutricional intensivo e complexo a pacientes com necessidades nutricionais especiais. Por exemplo, pessoas que não conseguem se alimentar adequadamente por vias normais (oral) devido a condições clínicas graves ou crônicas.

Fornecemos suporte nutricional por meio de nutrição enteral (uso de sonda para administração de alimentos diretamente no estômago ou intestino) e nutrição parenteral (administração de nutrientes diretamente na corrente sanguínea).



Centro de Parto Normal (CPN)

Nosso CPN conta com ambiente humanizado para realização de partos normais; equipe multidisciplinar composta, entre outros profissionais, por enfermeiras obstetras e doulas, com estrutura acolhedora.



ATENDIMENTOS

Articulação com o SUS

[Descrever como a entidade se articula com o Sistema Único de Saúde (SUS), Detalhar os serviços prestados ao SUS, destacando os tipos de atendimento praticados na área da saúde. As entidades devem basear-se nos serviços listados no Cadastro Nacional dos Estabelecimentos de Saúde (CNES) de suas unidades para apresentar este item.

Gratuidade e Beneficiários

Aplicável somente enquadradas nas seguintes condições de beneficência;

- Prestação de Serviços Gratuitos na Área da Saúde (art. 12 da LC 187/2021.) - Descrição dos serviços assistenciais de saúde oferecidos gratuitamente, como consultas médicas, exames, procedimentos etc. OU
- Ações e/ou Serviços de Promoção de Saúde (art. 13 da LC 187/2021) - Detalhamento das atividades de promoção da saúde, com foco na prevenção de doenças e na melhoria da qualidade de vida da população.

Deve-se descrever as ações/ pactuadas/contratadas com o gestor do SUS, Explicitando o compromisso da entidade com a gratuidade dos serviços prestados, em conformidade com a Lei Complementar nº 187/2021, apresentar a quantidade de usuários atendidos em cada oferta.

NOSSOS NÚMEROS

**TOTAL DE LEITOS
(CNES)**

152

**LEITOS
CLÍNICOS/CIRÚRGICOS**

82

**LEITOS NA
MATERNIDADE**

18

UTI ADULTO

30

UTI NEONATAL

10

LEITOS PEDIÁTRICOS

12

**MÉDICOS EM
RESIDÊNCIA MÉDICA**

46

**RESIDÊNCIA
MULTIPROFISSIONAL
EM SAÚDE**

20

**CIRURGIAS
REALIZADAS
EM 2023**

10.101

QUANTIDADE DE ATENDIMENTOS (para entidades que prestam no mínimo 60% ao SUS)

1 atendimentos SUS e Não SUS

A Associação de Integração Social de Itajubá - AISI, por intermédio de sua filial Hospital de Clínicas de Itajubá- HCI, atendeu no ano de 2023, cerca de 483.685 pacientes do município de Itajubá e microrregião de Saúde do Alto do Sapucaí, composta por 15 municípios. Do total de atendimentos 97% de pacientes foram SUS e 3% Não SUS.


MÊS	PACIENTE / DIA				AMBULATÓRIO				TOTAL			
	SUS	CONVENIOS	TOTAL	%SUS	SUS	CONVENIOS	TOTAL	%SUS	SUS	CONVENIOS	TOTAL	%SUS
jan/23	2.610	386	2.996	87%	27.822	680	28.502	98%	30.432	1.066	31.498	97%
fev/23	2.881	405	3.286	88%	31.358	518	31.876	98%	34.239	923	35.162	97%
mar/23	2.835	478	3.313	86%	31.054	477	31.531	98%	33.889	955	34.844	97%
abr/23	2.610	499	3.109	84%	58.400	623	59.023	99%	61.010	1.122	62.132	98%
mai/23	2.707	401	3.108	87%	47.303	643	47.946	99%	50.010	1.044	51.054	98%
jun/23	2.699	407	3.106	87%	35.370	641	36.011	98%	38.069	1.048	39.117	97%
jul/23	3.073	421	3.494	88%	32.587	622	33.209	98%	35.660	1.043	36.703	97%
ago/23	2.194	506	2.700	81%	34.042	477	34.519	99%	36.236	983	37.219	97%
set/23	3.262	585	3.847	85%	34.761	637	35.398	98%	38.023	1.222	39.245	97%
out/23	2.823	413	3.236	87%	40.927	427	41.354	99%	43.750	840	44.590	98%
nov/23	2.605	412	3.017	86%	32.487	666	33.153	98%	35.092	1.078	36.170	97%
dez/23	2.673	366	3.039	88%	32.322	590	32.912	98%	34.995	956	35.951	97%
TOTAL	32.972	5.279	38.251	86%	438.433	7.001	445.434	98%	471.405	12.280	483.685	97%

97%



SUS

3%



Não SUS

3.2 Demonstrativo do Percentual de Atendimentos SUS

Em consonância com o Artigo 9º, incisos I e II, da Lei Complementar nº 187, de 16 de dezembro de 2021, a entidade demonstra o cumprimento das metas estabelecidas em convênios, contratos ou instrumentos congêneres firmados com o gestor local do Sistema Único de Saúde (SUS) durante o ano de 2023.

A comprovação da prestação de serviços ao SUS no percentual mínimo exigido para a obtenção da Certificação de Entidades Beneficentes de Assistência Social (CEBAS) se dá por meio das informações inseridas pela entidade nos sistemas de informação do DataSUS:

- Sistema de Informações Ambulatoriais (SIA);
- Sistema de Informação Hospitalar (SIH);
- Comunicado de Internação Hospitalar (CIHA).

Os dados consolidados, extraídos do DataSUS por meio da ferramenta Tabwin, estão detalhados no item 3.1 deste relatório, comprovando o atendimento ao requisito legal de 97% de atendimentos ao SUS.

1 - TOTAL PACIENTE-DIA SUS E NÃO SUS

CONJUNTO	Paciente-dia (SUS)	Paciente-dia (não SUS)	Paciente-dia (Total)
Associação de Integração Social de Itajubá	32.972	5.279	38.251
Percentual SUS	86%	14%	100%

2 - ATENDIMENTO AMBULATORIAL E PERCENTUAL SUS

CONJUNTO	Atendimentos (SUS)	Atendimentos (não SUS)	Atendimentos (Total)
Associação de Integração Social de Itajubá	438.433	7.001	445.434
Percentual SUS	98%	2%	100%

3 - CÁLCULO DEMONSTRATIVO PARA ATENDIMENTO À FILANTROPIA

	SUS	TOTAL	%
1 - Paciente-dia	32.972	38.251	86%
2 - Atendimento Ambulatorial*	438.433	445.434	98%
*Limitado a 10%	PERCENTUAL TOTAL SUS		97%

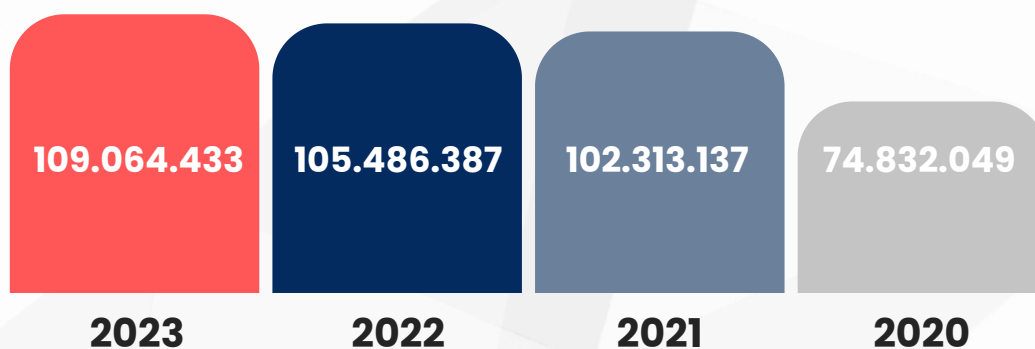
Ano base Dezembro de 2023.

GESTÃO DE RECURSOS FINANCEIROS

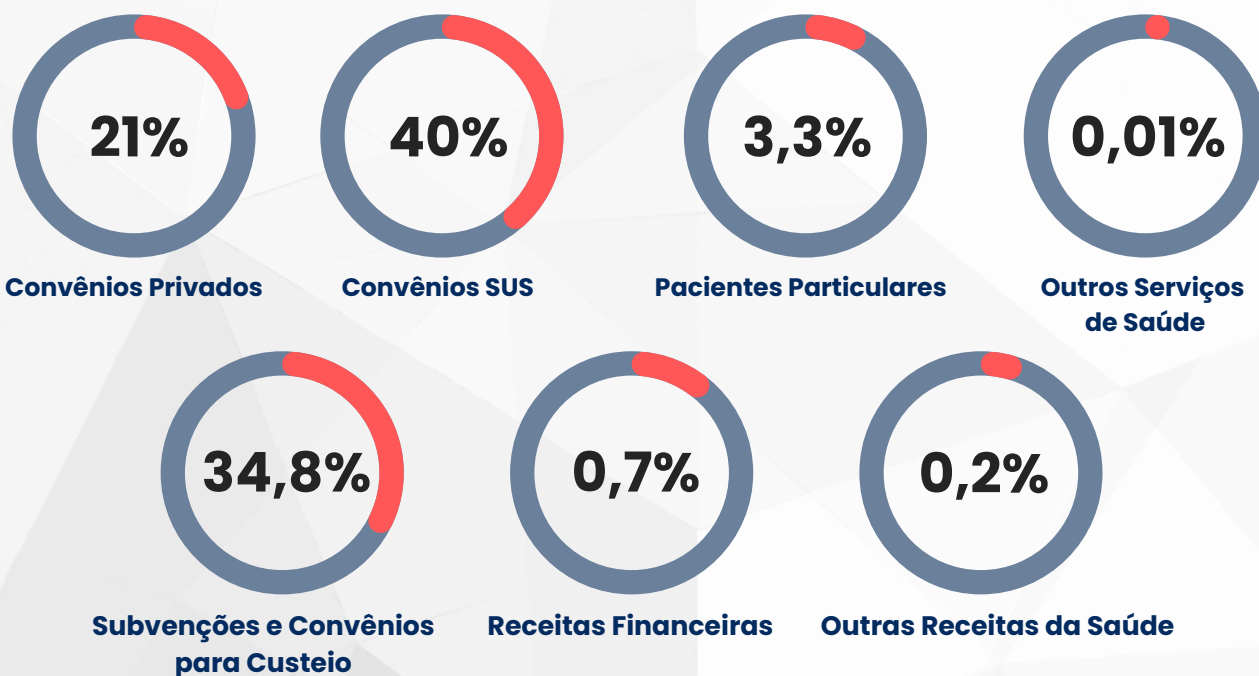
Origem dos Recursos

Em atendimento aos requisitos estabelecidos na Lei Complementar 187/2021, a Entidade mantém escrituração contábil em conformidade com as normas contábeis emitidas pelo Conselho Federal de Contabilidade, sendo assim, possível identificar a origem dos recursos (fonte das receitas) conforme desdobramentos do demonstrativo contábil – Demonstrativo do Resultado do Período, a seguir apresentado.

Receitas



Origem dos Recursos de 2023

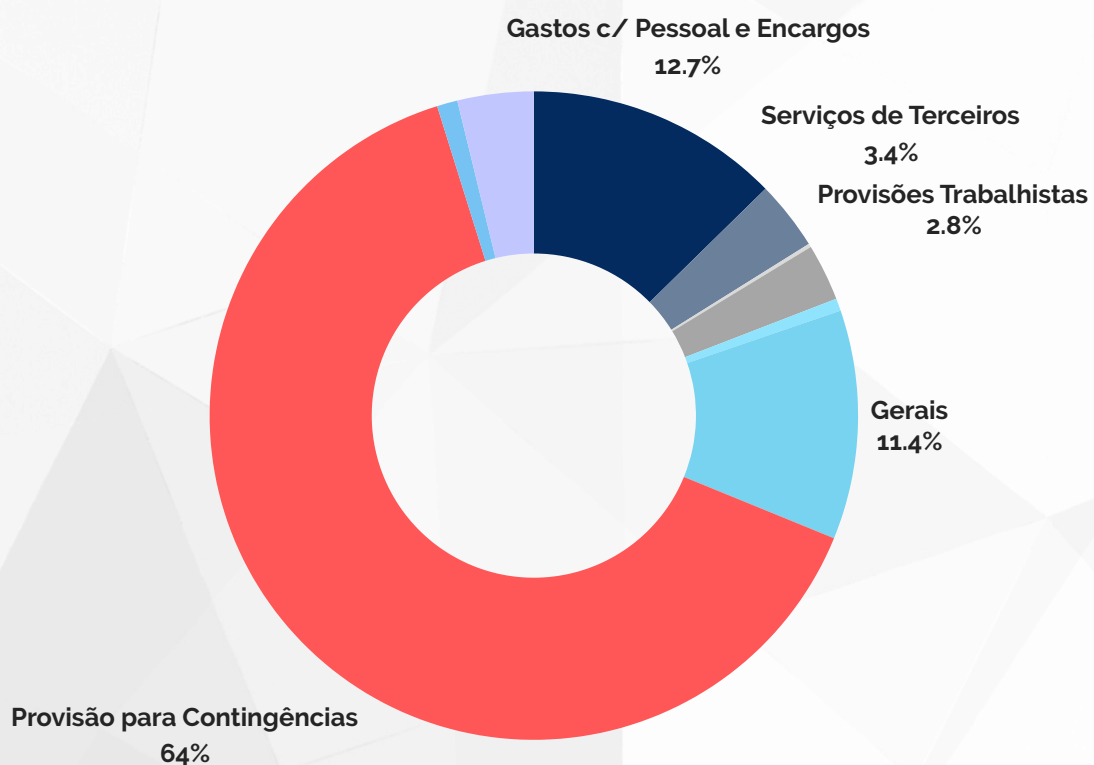


Aplicação dos Recursos

Todas as rendas, recursos e eventual superávit da entidade são aplicados de forma integral no território nacional, na manutenção e desenvolvimento dos objetivos institucionais da entidade, conforme exigido pela Lei Complementar nº 187/2021.

CUSTOS E DESPESAS	2023	2022
Custos/Despesas Operacionais Área Saúde:	(70.969.223)	(33.671.388)
(-) Gastos c/ Pessoal e Encargos	(8.230.228)	(8.086.351)
(-) Serviços de Terceiros	(2.241.303)	(2.828.795)
(-) Manutenção	(115.931)	(76.096)
(-) Provisões Trabalhistas	(1.843.693)	(1.748.272)
(-) Depreciação e Amortização	(402.600)	(367.537)
(-) Gerais	(7.423.007)	(2.602.470)
(-) Provisão para Contingências (Processos Trabalhistas/Cíveis)	(41.585.183)	(3.632.795)
(-) Perdas com Créditos de Liquidação Duvidosa	-	(42.989)
(-) Despesas Financeiras	(6.660.779)	(4.224.045)
(-) Outras Despesas	(2.466.501)	(415.857)
Outras Custos da Saúde - Isenção Usufruída das Contribuições Sociais	(13.248.610)	(9.646.180)
(-) Despesas Financeiras (correção de dívidas tributárias- multas e juros)	(4.371.258)	(4.791.978)
TOTAL DAS DESPESAS	(84.217.834)	(43.317.568)

Despesas



Perfil do Público Alvo Atendido

O Hospital de Clínicas de Itajubá está situado no extremo sul do estado de Minas Gerais na cidade de Itajubá sendo referência de média e alta complexidade para a Macrorregião do sul de Minas Gerais. O município de Itajubá é sede da microrregião de Saúde do Alto Sapucaí, com população estimada em 220.000 habitantes composta por 15 municípios (Brasópolis, Conceição das Pedras, Consolação, Delfim Moreira, Gonçalves, Itajubá, Maria da Fé, Marmelópolis, Paraisópolis, Piranguinho, Piranguçu, Pedralva, Sapucaí Mirim, São José do Alegre e Wenceslau Braz), e em alta complexidade para todo sul de Minas Gerais com população estimada de 2.868.635 habitantes distribuída em 154 municípios. O HCl é o único Hospital Quaternário do Sul de Minas Gerais, contando com o Centro de Transplantes de Órgãos, Tecidos e Células (CTOTC) que oferece 5 tipos de transplantes.

A alta e média complexidade do SUS constituem um conjunto de serviços e procedimentos que garantem a resolutividade e integralidade da assistência à saúde, dando continuidade ao primeiro nível de atenção à saúde, a Atenção Básica.

O Hospital de Clínicas tem como público-alvo os munícipes da macrorregião sul de Minas Gerais sendo em sua maioria da microrregião Itajubá, em especial pacientes do Sistema Único de Saúde. Cumpre com as obrigações exigidas pela Lei Complementar nº 141 de 13 de dezembro de 2012 com atendimento SUS acima do preconizado pela referida Lei (60 %) atingindo o patamar de 85 % dos atendimentos ofertados para atender a demanda SUS da região. É o maior prestados SUS para microrregião Itajubá sendo instituição fundamental para o serviço público de saúde regional e estadual.

Perfil do Público Alvo Atendido

O HCI está inserido no maior programa de saúde do Estado de Minas Gerais – Valora Minas, que tem por objetivo qualificar a assistência, ampliar o acesso e responder às demandas e necessidades da população mineira mediante a otimização da alocação de recursos nas unidades territoriais de saúde e vinculação dos repasses à resultados assistenciais e valor entregue à população, sendo assim classificado: Microrregional e Plataforma CPN, Nível II + Nível I Cardio + Nível I Trauma Tipo A, Instituição GAR, Tipologia RAPSVS II.

Todos os serviços ofertados à população evidenciam a compromisso da instituição na implementação da Rede de Atenção à Saúde (RAS) e aponta maior eficácia na produção de saúde, com a melhoria na eficiência da gestão do sistema de saúde no espaço regional, contribuindo para o avanço da efetivação do SUS no cenário estadual e nacional.

BALANÇO PATRIMÔNIAL FINANCEIRO

BALANÇO PATRIMONIAL E FINANCEIRO

A Associação de Integração Social de Itajubá - AISI, apresentou no exercício de 2023 os seguintes resultados:

Demonstração do Superávit/Déficit do Exercício (Milhares de reais)

RECEITA BRUTA SERVIÇOS (Atividades Fins - Conforme arts. 02, 03, 04 e 05 do Estatuto Social)	2023	2022
1 - (+) Receita Bruta Prestação Serviço Saúde: (atividade fim, conforme arts. 02 do Estatuto Social)	109.475.474	107.404.178
(+) Convênios Privados	22.980.401	19.759.098
(+) Convênio SUS	43.751.197	39.368.122
(+) Pacientes Particulares	3.616.363	3.577.398
(+) Outros Serviços Saúde	11.999	171.594
(+) Subvenções e Convênios p/Custeio	38.126.197	41.406.548
(+) Receitas Financeiras	774.703	2.779.408
(+) Outras Receitas da Saúde	214.615	342.010
1.1 (-) Deduções: (Lei No. 6.404/76, artigo 187)	(411.040)	(1.917.791)
(-) Glosas	(411.040)	(1.917.791)
1.2 Receita Líquida de Prestação Serviço Saúde	109.064.433	105.486.387
1.3 - Outras Receitas Saúde - Isenção Usufruída das Contribuições Sociais	13.248.610	9.646.180
1.4 (-) Custos Serviços Prestados: (Lei No. 6.404/76, artigo 187)	(138.374.324)	(116.523.957)
1.5 (=) Superávit/Déficit Bruto Serviço Saúde (Lei No. 6.404/76, artigo 187)	(16.061.280)	(1.391.391)
1.6 (-) Custos/Despesas Operacionais Área Saúde:	(70.969.223)	(33.671.388)
(-) Gastos c/ Pessoal e Encargos	(8.230.228)	(8.086.351)
(-) Serviços de Terceiros	(2.241.303)	(2.828.795)
(-) Manutenção	(115.931)	(76.096)
(-) Provisões Trabalhistas	(1.843.693)	(1.748.272)
(-) Depreciação e Amortização	(402.600)	(367.537)
(-) Gerais	(7.423.007)	(2.602.470)
(-) Provisão para Contingências (Processos Trabalhistas/Cíveis)	(41.585.183)	(3.632.795)
(-) Perdas com Créditos de Liquidação Duvidosa	-	(42.989)
(-) Despesas Financeiras	(6.660.779)	(4.224.045)
(-) Outras Despesas	(2.466.501)	(415.857)
1.6.1 - Outras Custos da Saúde - Isenção Usufruída das Contribuições Sociais	(13.248.610)	(9.646.180)
1.7 (=) Déficit Operacional Saúde (Lei No. 6.404/76, artigo 187)	(100.279.114)	(35.062.779)
2 - (=) Receitas/Despesas da Mantenedora	38.118.809	16.168.835
(+) Receitas Financeiras	2.962.278	529.603
(+) Outras Receitas/Despesas Operacionais	39.527.790	20.431.210
(-) Despesas Financeiras (correção de dívidas tributárias- multas e juros)	(4.371.258)	(4.791.978)
2.1 - Outras Receitas - Isenção Usufruída das Contribuições Sociais	1.456.864	1.231.453
2.2 - Outros Custos - Isenção Usufruída das Contribuições Sociais	(1.456.864)	(1.231.453)
3 - (=) Déficit/Superávit do Exercício (toda Entidade)	(62.160.305)	(18.893.944)

Balço Patrimonial Encerrado em 31 de dezembro de 2023 (Milhares de reais)

BALANÇOS PATRIMONIAIS LEVANTADOS EM 31/12/2023 E 31/12/2022							
ATIVO		R\$	R\$	PASSIVO		R\$	R\$
	Nota	2023	2022		Nota	2023	2022
CIRCULANTE		18.555.505	25.067.174	CIRCULANTE		68.170.120	53.040.941
CAIXA E EQUIVALENTES DE CAIXA		5.623.908	13.617.135	Obrigações Trabalhistas	10	2.408.447	2.197.949
Caixa		4.208	4.042	Obrigações Fiscais e Sociais	11	1.605.939	8.561.213
Bancos Conta Movimento		885.153	11.087.572	Obrigações Tributárias	12	2.505.046	1.013.578
Bancos Conta Movimento C/ Restri.		6.050	3.312	Programa Refis		-	-
Aplicação Financ. C/ Restrição		4.728.497	2.522.209	Fornecedores		8.838.316	5.793.043
CLIENTES E OUTROS RECEBÍVEIS		7.624.474	6.613.010	Outras Obrigações a Pagar	14	22.269.614	13.580.069
Anuidades a Receber	05	681.968	778.676	Provisões Sociais e Trabalhistas	15	3.986.378	3.078.590
Cheques e outros títulos a receber	06	807.368	280.777	Provisões para Contingências	22	1.288.350	327.690
Convênios e Contratos a receber	06	7.113.654	6.532.073	Empréstimos e Financiamentos	16	6.127.446	2.553.362
(-) Perdas com Créditos	05-06	(978.516)	(978.516)	Adiantamento de Clientes	17	20.982	116.733
ESTOQUES		3.381.094	2.923.558	Subvenção/Receita Diferida		11.498.023	9.379.949
Medicamentos e Materiais		3.381.094	2.923.558	Parcelamento Dívida Tributária	13	7.621.578	6.438.765
OUTROS ATIVOS CIRCULANTES		1.926.029	1.913.472	NAO - CIRCULANTE		105.167.101	62.553.269
Antecipação a Funcionários	07	21.876	34.457	Obrigações Trabalhistas		-	-
Depósito/Bloqueio Judicial	07	779.872	686.355	Programa Refis		-	-
Outros	07	1.269.998	655.576	Parcelamento Dívida Tributária	13	36.230.718	35.542.472
Antecipação a Fornecedores	07	132.949	815.750	Mensalidades a Restituir	17	280.550	1.841.344
(-) Perdas com Créditos	07	(278.667)	(278.667)	Empréstimos Capital de Giro	16	19.064.214	17.233.594
NÃO - CIRCULANTE		55.991.647	53.897.271	Provisões para Contingências	22	49.591.619	7.935.859
INVESTIMENTOS		17.168.908	14.511.339	PATRIMÔNIO LÍQUIDO	18	(98.790.069)	(36.629.764)
Ações em Telefonia		1.943	1.943	Patrimônio Social		(62.179.179)	(44.060.729)
Outras Participações		17.166.965	14.509.395	Ajustes Avaliação Patrimonial	19	24.704.933	25.480.428
IMOBILIZADO		38.145.923	38.307.567	Bens Doados		844.482	844.482
Bens em Uso	08	60.422.247	57.016.846	Déficit/Superávit do Exercício	24	(62.160.305)	(18.893.944)
(-) Depreciação Acumulada	08	(22.276.324)	(18.709.279)	COMPENSAÇÕES		-	-
INTANGÍVEL		676.816	1.078.365	Compensações Passivas		-	-
Softwares	09	1.949.162	2.013.162			-	-
(-) Amortização Acumulada	09	(1.272.346)	(934.796)			-	-
COMPENSAÇÕES		-	-			-	-
Compensações Ativas		-	-			-	-
TOTAL DO ATIVO		74.547.152	78.964.446	TOTAL DO PASSIVO		74.547.152	78.964.446

Índices Contábeis 2023 (Milhares de reais)

CONTAS	
A - Ativo circulante	18.555.505
B - Passivo circulante	68.170.120
C - Total do ativo	74.547.152
D - Passivo circulante + Não circulante	173.337.221
E - Caixa + Banco + Aplicações financeiras	5.623.908

ÍNDICES	
Liquidez imediata [1] = E / B	0,08
Liquidez corrente [2] = A / B	0,27
Solvência [3] = C / D	0,43

[1] É um indicador de desempenho, cujo objetivo é mensurar se uma empresa tem capacidade de cumprir com suas obrigações e dívidas imediatamente. A liquidez imediata considerada saudável está acima de 1,0.

[2] É um indicador de desempenho, cujo objetivo é mensurar se uma empresa tem capacidade de cumprir com suas obrigações financeiras de curto prazo. A liquidez corrente considerada saudável está acima de 1,0.

[3] É um indicador de desempenho, cujo objetivo é avaliar a capacidade de uma empresa de cumprir suas obrigações financeiras de longo prazo. A solvência considerada saudável está acima de 1,0.

Carlos Magno Castro Gonçalves
Presidente

Associação de Integração Social de Itajubá - AISI

Rua Miguel Viana, N° 420 | Hospital de Clínicas de Itajubá
Morro Chic | CEP: 37.505-00 | Itajubá - MG
www.hcitajuba.org.br

